

# СПОРТИВНЫЕ АВТОМОБИЛИ И ГРУЗОВИКИ



передняя дверь  
на оба борта  
и на крышу

500x470mm



задняя дверь  
на оба борта

500x520mm




на лобовое стекло

1100x100mm



на капот и заднюю  
дверь (багажник)

430x215mm



задняя дверь на оба борта  
250x80mm

# ГРУППЫ Т2 И Т3



300x282mm

передняя дверь  
на оба борта  
и на крышу



300x312mm

задняя дверь  
на оба борта



на лобовое стекло

1100x100mm




на капот и заднюю  
дверь (багажник)

430x215mm



задняя дверь на оба борта  
250x80mm

# РАСПОЛОЖЕНИЕ НА СПОРТИВНОМ ТРАНСПОРТЕ



# МОТО И КВАДРОЦИКЛЫ




250x188mm



260x300mm



120x60mm



150x48mm

# РАСПОЛОЖЕНИЕ НА МОТО И КВАДРОЦИКЛАХ

